



ТЕРРИТОРИАЛЬНЫЙ ОРГАН
ФЕДЕРАЛЬНОЙ СЛУЖБЫ
ГОСУДАРСТВЕННОЙ СТАТИСТИКИ
ПО ВОЛГОГРАДСКОЙ ОБЛАСТИ

Поголовье скота и птицы в хозяйствах всех категорий Волгоградской области



на конец августа 2022 года



ТЕРРИТОРИАЛЬНЫЙ ОРГАН
ФЕДЕРАЛЬНОЙ СЛУЖБЫ
ГОСУДАРСТВЕННОЙ СТАТИСТИКИ
ПО ВОЛГОГРАДСКОЙ ОБЛАСТИ

Поголовье скота и птицы в хозяйствах всех категорий

Волгоградская область

на конец августа 2022 года

01 ПОГОЛОВЬЕ СКОТА И ПТИЦЫ В ХОЗЯЙСТВАХ
ВСЕХ КАТЕГОРИЙ

02 ПОГОЛОВЬЕ СКОТА И ПТИЦЫ ПО КАТЕГОРИЯМ
ХОЗЯЙСТВ

03 ПОГОЛОВЬЕ СКОТА И ПТИЦЫ В
СЕЛЬСКОХОЗЯЙСТВЕННЫХ ОРГАНИЗАЦИЯХ*



* Сельскохозяйственные организации, не относящиеся к субъектам малого предпринимательства.



ПОГОЛОВЬЕ КРУПНОГО РОГАТОГО СКОТА В ХОЗЯЙСТВАХ ВСЕХ КАТЕГОРИЙ*

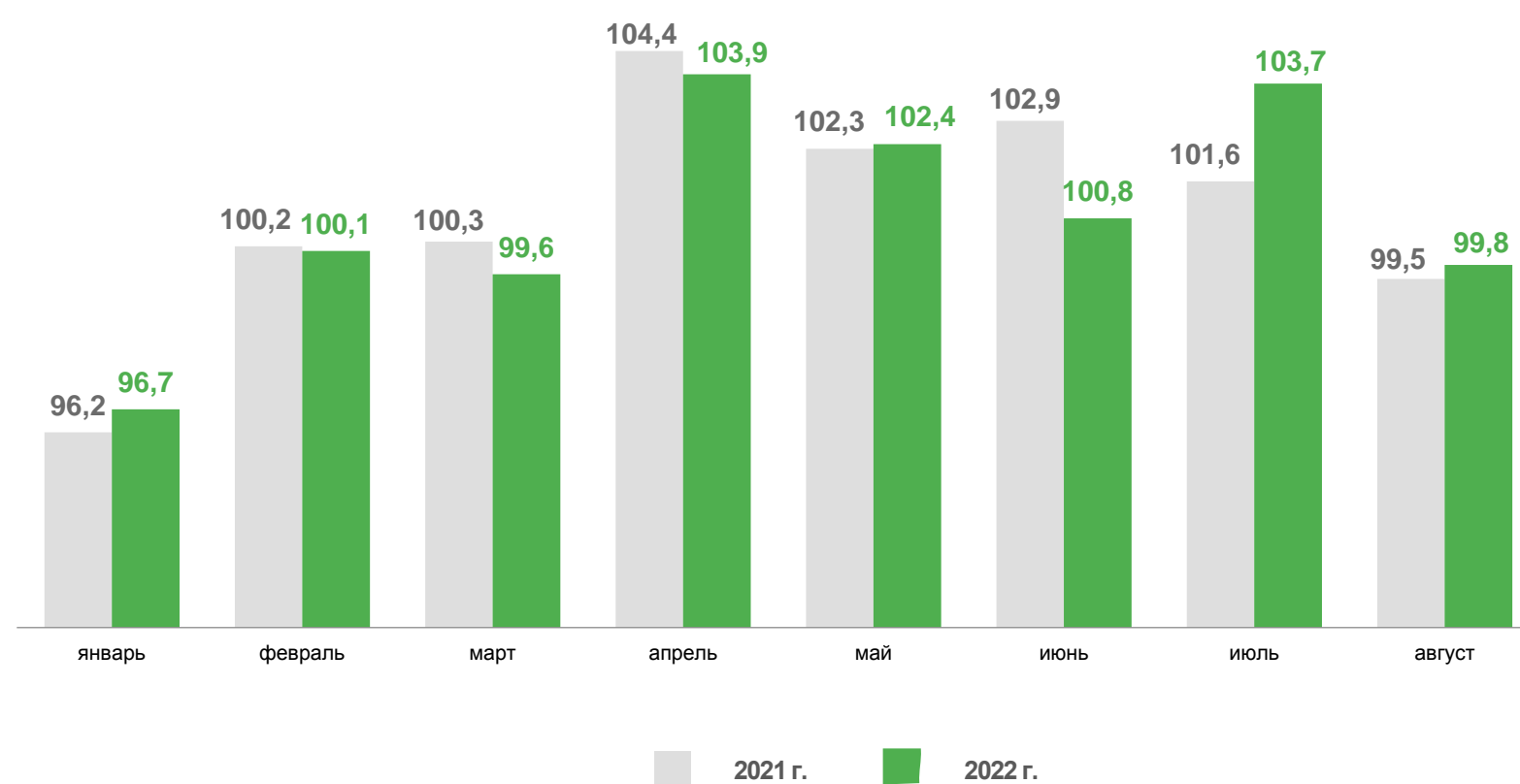
на конец августа 2022 г.



366,9

ТЫС. ГОЛОВ

в % к предыдущему месяцу



* Предварительные данные.





ПОГОЛОВЬЕ СВИНЕЙ В ХОЗЯЙСТВАХ ВСЕХ КАТЕГОРИЙ*

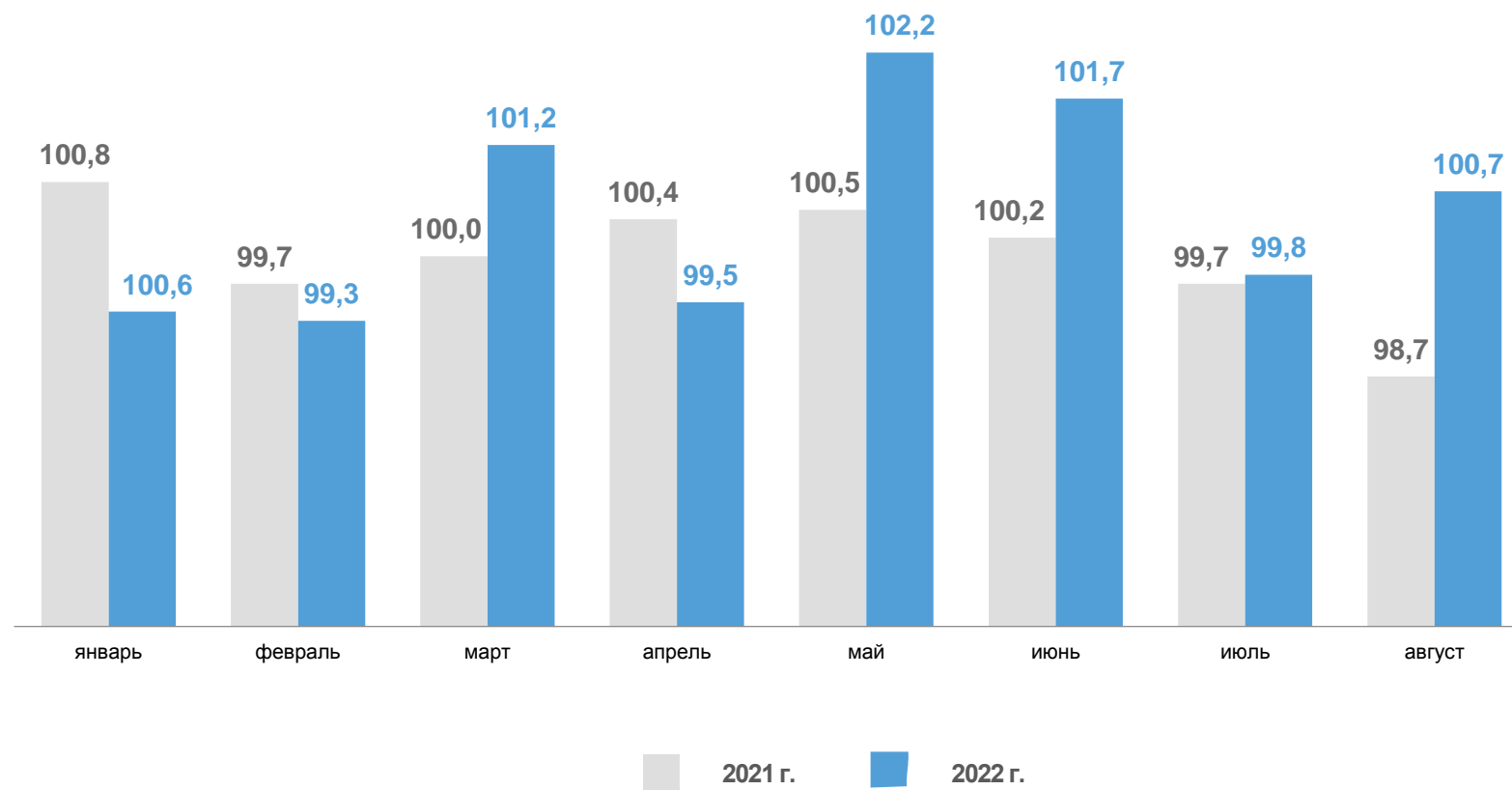
на конец августа 2022 г.



243,9

ТЫС. ГОЛОВ

в % к предыдущему месяцу



* Предварительные данные.





ПОГОЛОВЬЕ ОВЕЦ И КОЗ В ХОЗЯЙСТВАХ ВСЕХ КАТЕГОРИЙ*

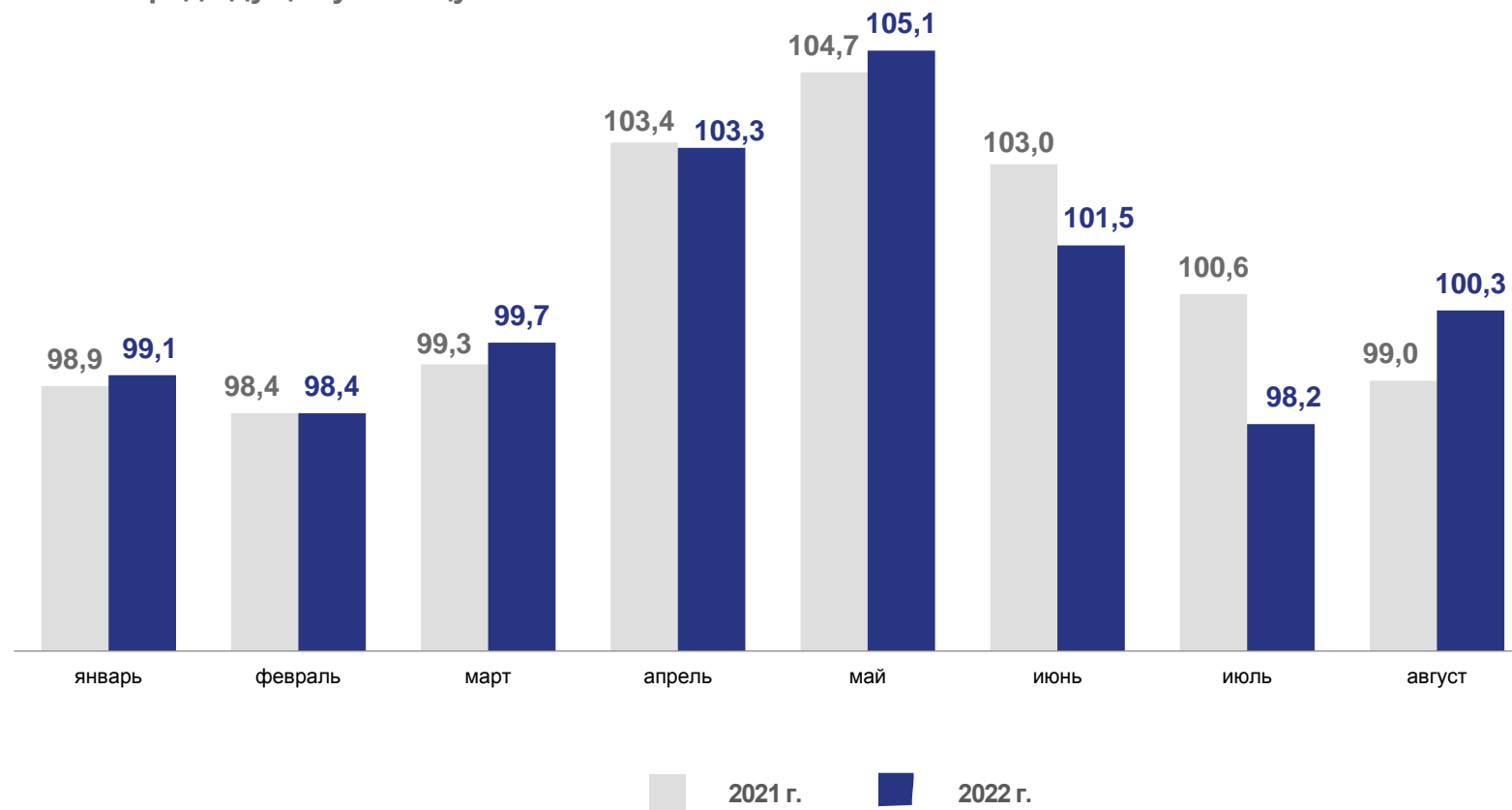
на конец августа 2022 г.



1 059,0

ТЫС. ГОЛОВ

в % к предыдущему месяцу



* Предварительные данные.





ПОГОЛОВЬЕ ПТИЦЫ В ХОЗЯЙСТВАХ ВСЕХ КАТЕГОРИЙ*

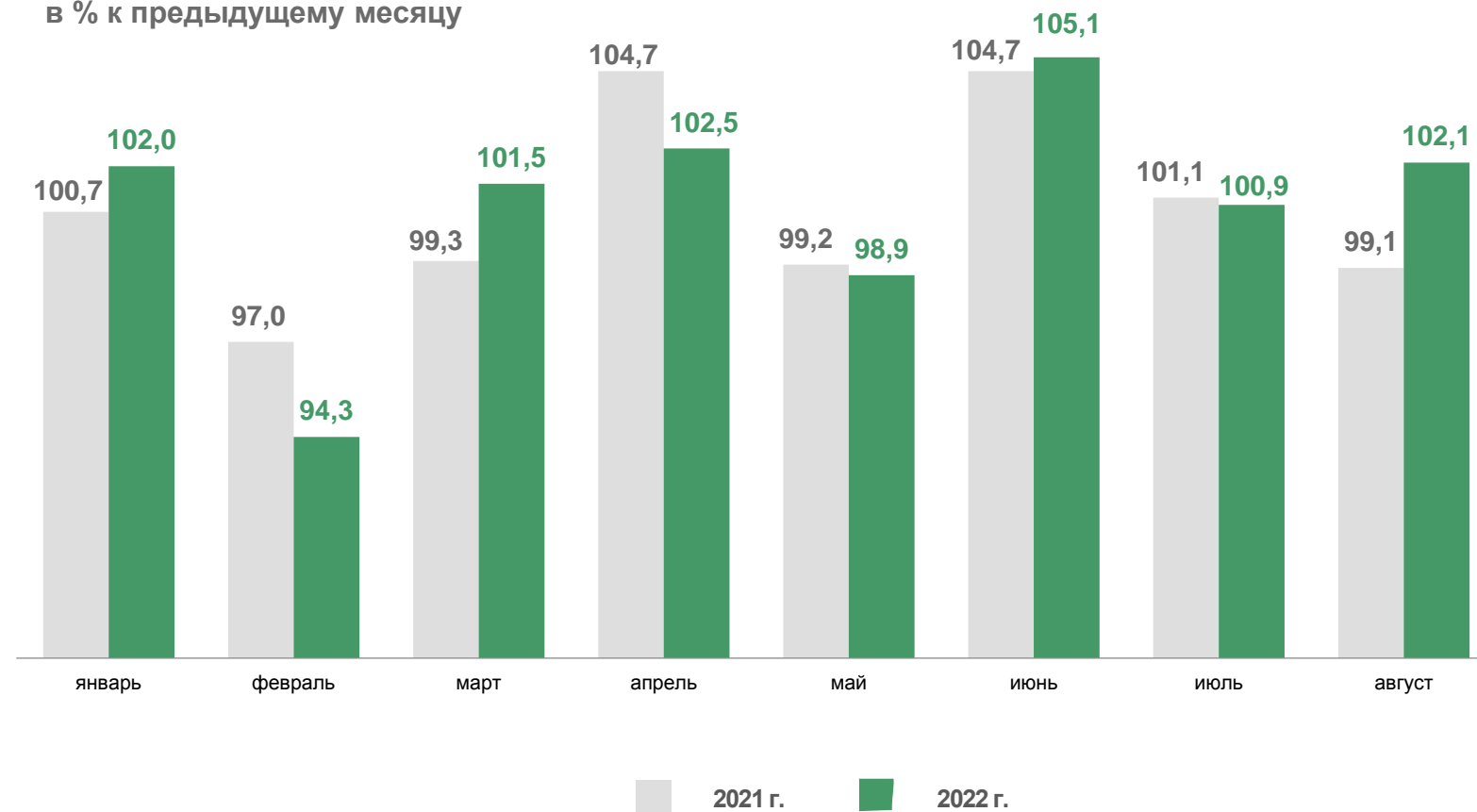
на конец августа 2022 г.



8 114,0

ТЫС. ГОЛОВ

в % к предыдущему месяцу



* Предварительные данные.





ПОГОЛОВЬЕ КРУПНОГО РОГАТОГО СКОТА ПО КАТЕГОРИЯМ ХОЗЯЙСТВ*

на конец августа 2022 г.



Сельскохозяйственные
организации

37,6

ТЫС. ГОЛОВ



Хозяйства
населения

233,3

ТЫС. ГОЛОВ

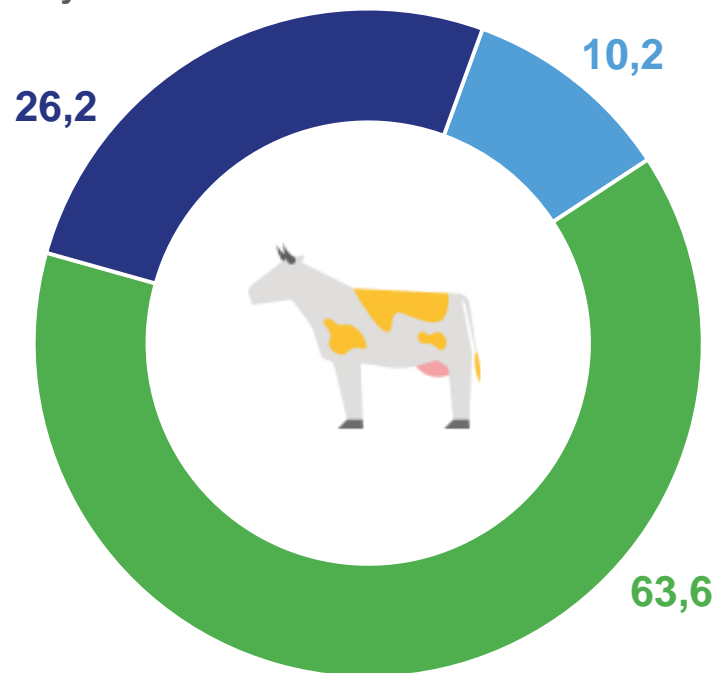





Крестьянские (фермерские)
хозяйства и индивидуальные
предприниматели

96,0

ТЫС. ГОЛОВ

в % к итогу



-  Сельскохозяйственные организации
-  Хозяйства населения
-  Крестьянские (фермерские) хозяйства и индивидуальные предприниматели

* Предварительные данные.





ПОГОЛОВЬЕ СВИНЕЙ ПО КАТЕГОРИЯМ ХОЗЯЙСТВ*

на конец августа 2022 г.



Сельскохозяйственные организации

178,1

ТЫС. ГОЛОВ



Хозяйства населения

65,0

ТЫС. ГОЛОВ

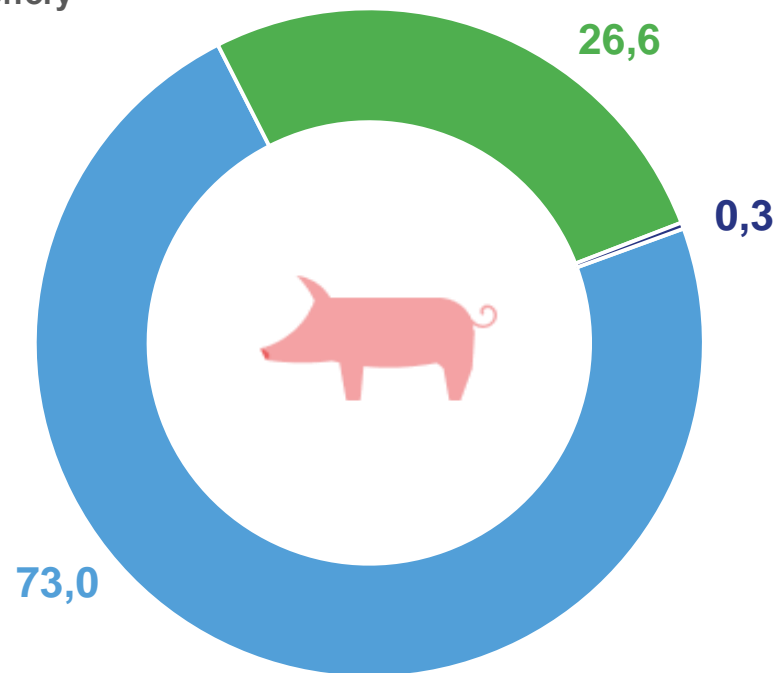


Крестьянские (фермерские) хозяйства и индивидуальные предприниматели

0,8

ТЫС. ГОЛОВ

в % к итогу



- Сельскохозяйственные организации
- Хозяйства населения
- Крестьянские (фермерские) хозяйства и индивидуальные предприниматели

* Предварительные данные.





ПОГОЛОВЬЕ ОВЕЦ И КОЗ ПО КАТЕГОРИЯМ ХОЗЯЙСТВ*

на конец августа 2022 г.



Сельскохозяйственные организации

146,1

ТЫС. ГОЛОВ



Хозяйства населения

636,9

ТЫС. ГОЛОВ

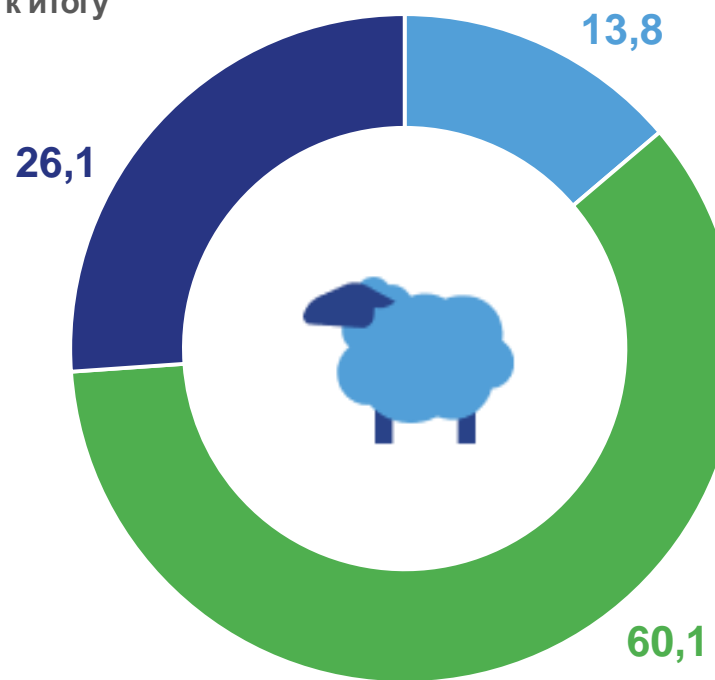


Крестьянские (фермерские) хозяйства и индивидуальные предприниматели

276,0

ТЫС. ГОЛОВ

в % к итогу



- Сельскохозяйственные организации
- Хозяйства населения
- Крестьянские (фермерские) хозяйства и индивидуальные предприниматели

* Предварительные данные.





ПОГОЛОВЬЕ ПТИЦЫ ПО КАТЕГОРИЯМ ХОЗЯЙСТВ*

на конец августа 2022 г.



Сельскохозяйственные организации

5 017,0

ТЫС. ГОЛОВ



Хозяйства населения

3 075,9

ТЫС. ГОЛОВ

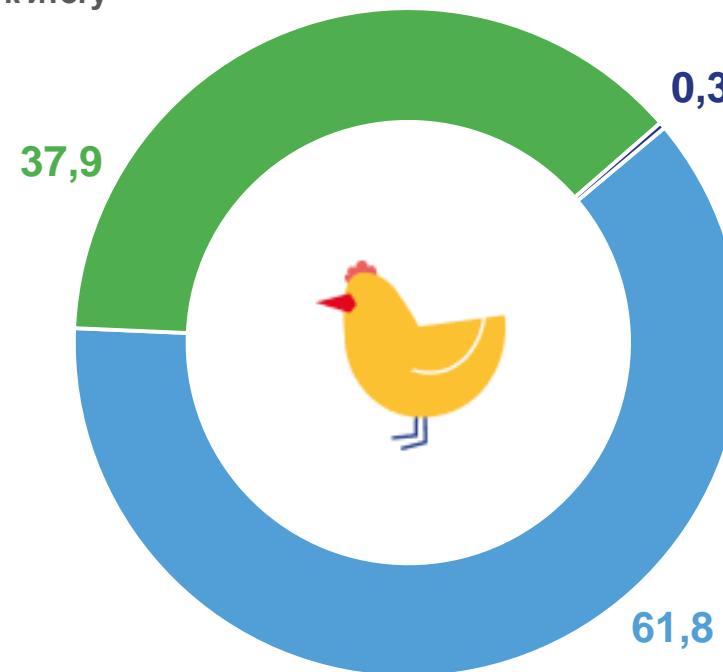


Крестьянские (фермерские) хозяйства и индивидуальные предприниматели

21,1

ТЫС. ГОЛОВ

в % к итогу



- Сельскохозяйственные организации
- Хозяйства населения
- Крестьянские (фермерские) хозяйства и индивидуальные предприниматели

* Предварительные данные.





ПОГОЛОВЬЕ СКОТА И ПТИЦЫ В СЕЛЬСКОХОЗЯЙСТВЕННЫХ ОРГАНИЗАЦИЯХ*

не относящихся к субъектам малого предпринимательства

на конец августа 2022 г.



Крупный рогатый
скот

19,7

ТЫС. ГОЛОВ

100,7%

август 2022 г. к июлю 2022 г.



в том числе
коровы

7,5

ТЫС. ГОЛОВ

100,9%

август 2022 г. к июлю 2022 г.



Свины

137,2

ТЫС. ГОЛОВ

101,3%

август 2022 г. к июлю 2022 г.

* Предварительные данные.





ПОГОЛОВЬЕ СКОТА И ПТИЦЫ В СЕЛЬСКОХОЗЯЙСТВЕННЫХ ОРГАНИЗАЦИЯХ*

не относящихся к субъектам малого предпринимательства

на конец августа 2022 г.



Овцы и козы

61,4

ТЫС. ГОЛОВ

100,2%

август 2022 г. к июлю 2022 г.



Птица

4 567,1

ТЫС. ГОЛОВ

103,6%

август 2022 г. к июлю 2022 г.



Лошади

0,4

ТЫС. ГОЛОВ

96,3%

август 2022 г. к июлю 2022 г.

* Предварительные данные.

